

# Comparação dos preços de passagens de ônibus

## Dados de seis importantes rotas de ônibus no Brasil



**Em cinco das seis rotas analisadas, persiste a média de preços inferior em comparação com o período de 2019**



## Índice & Resumo

Índice e Resumo .....	02
Comparações de preços das linhas:	
Belo Horizonte - São Paulo .....	03
Rio de Janeiro - São Paulo .....	04
Curitiba - São Paulo .....	05
Brasília - Rio de Janeiro .....	06
Salvador - São Paulo .....	07
Brasília - São Paulo .....	08
Observações & Adicionais .....	09
Sobre a CheckMyBus .....	11

**O mercado rodoviário vêm passando por grandes mudanças desde a pandemia da COVID por vários fatores tecnológicos e maior competição no mercado. Mas até que ponto os preços mudaram e como eles evoluíram até agora em 2023?**

**Para responder a essas perguntas, analisamos novamente os preços dos primeiros semestres de 2019 (dados pré-COVID), 2021, 2022 e 2023 em seis das principais rotas do país que são pesquisadas na busca da CheckMyBus.**

**Encontra-se um aumento na média de preços das passagens de ônibus no mesmo período em 2023 em comparação com 2022 em todas as seis rotas.**

**Entretanto, as médias de preços no primeiro semestre de 2023 ainda permaneceram abaixo dos de 2019 (pré-COVID) em cinco das seis rotas, mesmo após 4 anos. Veja as análises com números a seguir.**

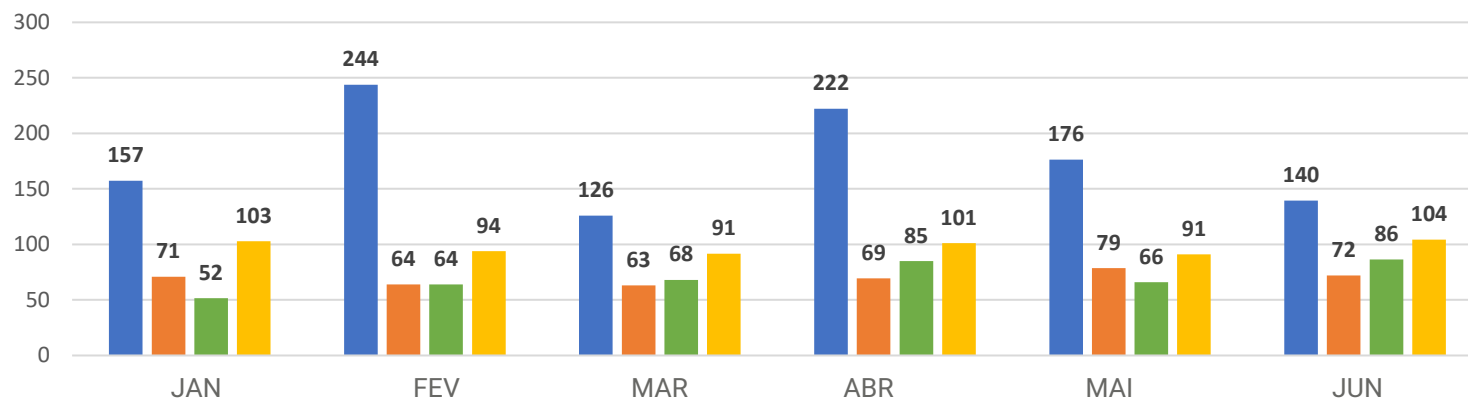
**Nota: os dados de 2020 foram excluídos desta análise pela situação atípica do mercado durante as restrições devido à COVID.**





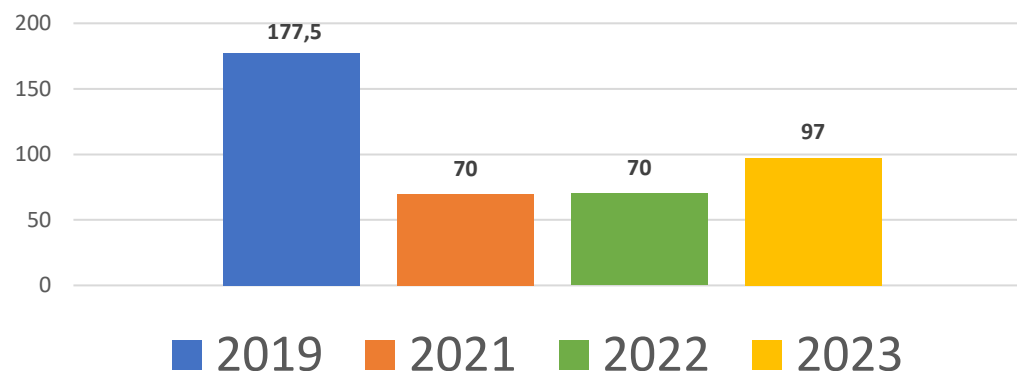
# Belo Horizonte - São Paulo

### Média de preços mensais



Valores em Real (R\$)

### Média de preços no 1º Semestre



Fonte: CheckMyBus Google Analytics

**A média de preço foi 45% menor no 1º semestre de 2023 comparado a 2019. Entretanto houve um aumento de 39% no 1º semestre de 2023 comparado a 2022.**

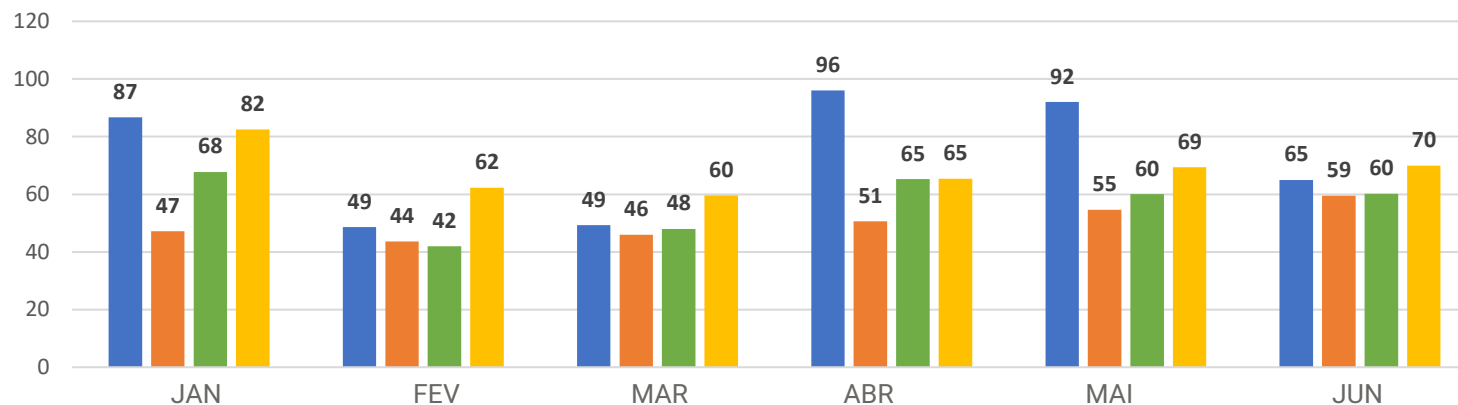
Julho 2023





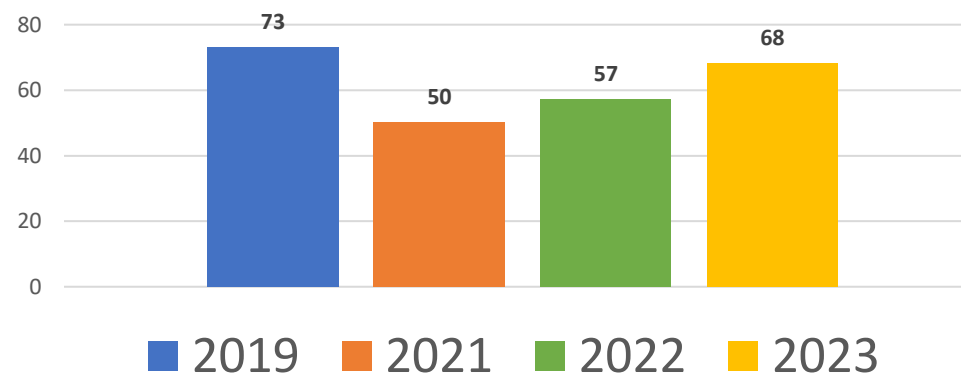
# Rio de Janeiro - São Paulo

### Média de preços mensais



Valores em Real (R\$)

### Média de preços no 1º Semestre



Fonte: CheckMyBus Google Analytics

**A média de preço foi 6% menor no 1º semestre de 2023 comparado a 2019.  
Entretanto houve um aumento de 19% no 1º semestre de 2023 comparado a 2022**

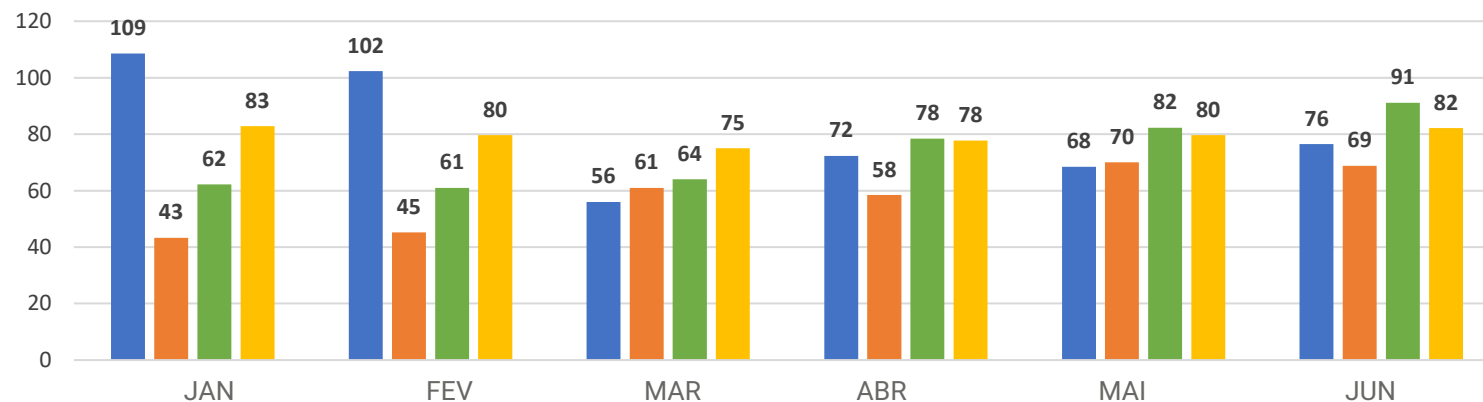
Julho 2023





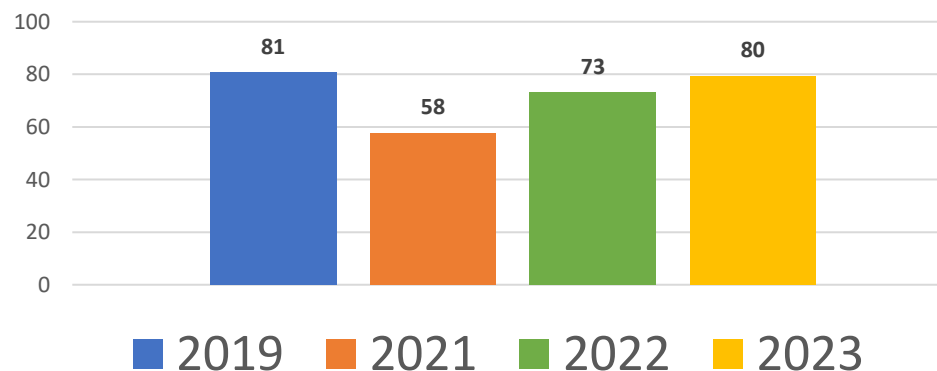
# Curitiba - São Paulo

### Média de preços mensais



Valores em Real (R\$)

### Média de preços no 1º Semestre



Fonte: CheckMyBus Google Analytics

**A média de preço foi 1% menor no 1º semestre de 2023 comparado a 2019.  
Entretanto houve um aumento de 9% no 1º semestre de 2023 comparado a 2022**

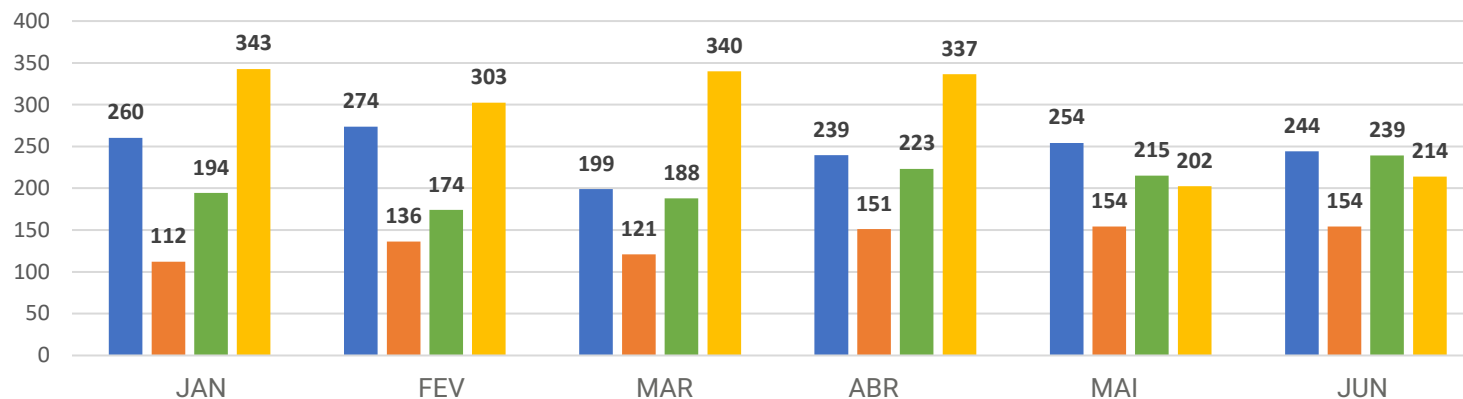
Julho 2023





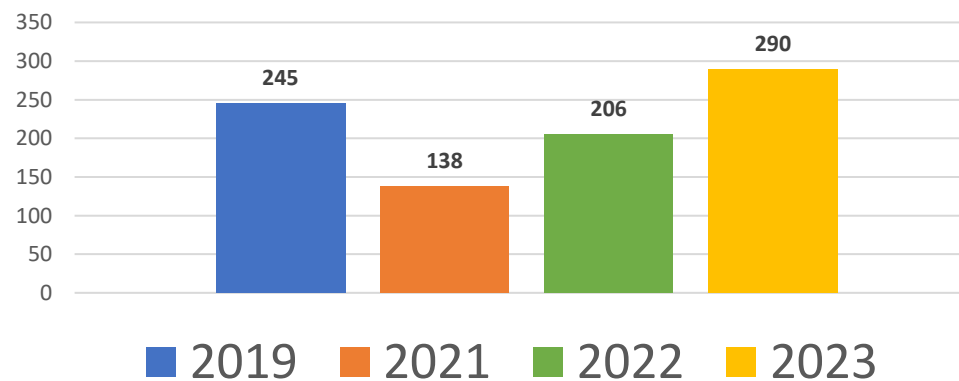
# Brasília - Rio de Janeiro

### Média de preços mensais



Valores em Real (R\$)

### Média de preços no 1º Semestre



Fonte: CheckMyBus Google Analytics

**A média de preço foi 18% maior no 1º semestre de 2023 comparado a 2019. Também houve um aumento de 41% no 1º semestre de 2023 comparado a 2022**

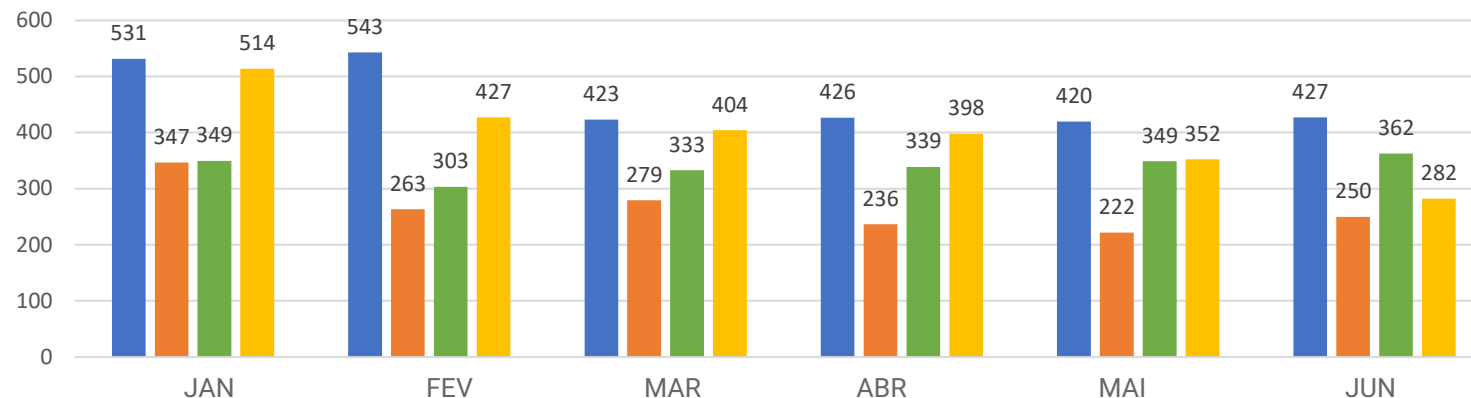
Julho 2023





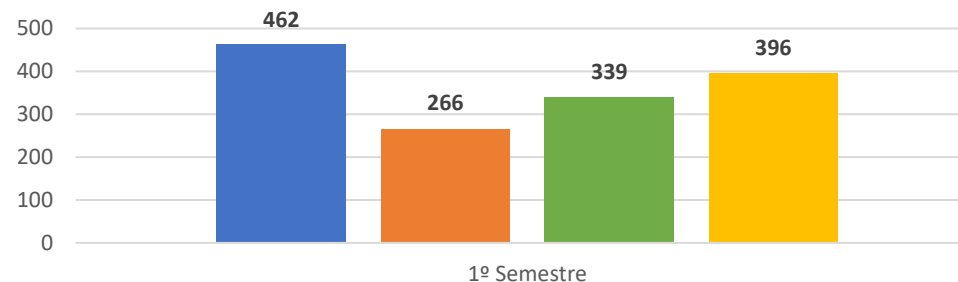
# Salvador - São Paulo

### Média de preços mensais



Valores em Real (R\$)

### Média de preços no 1º Semestre



■ 2019 ■ 2021 ■ 2022 ■ 2023

Fonte: CheckMyBus Google Analytics

**A média de preço foi 14% menor no 1º semestre de 2023 comparado a 2019. Entretanto houve um aumento de 17% no 1º semestre de 2023 comparado a 2022**

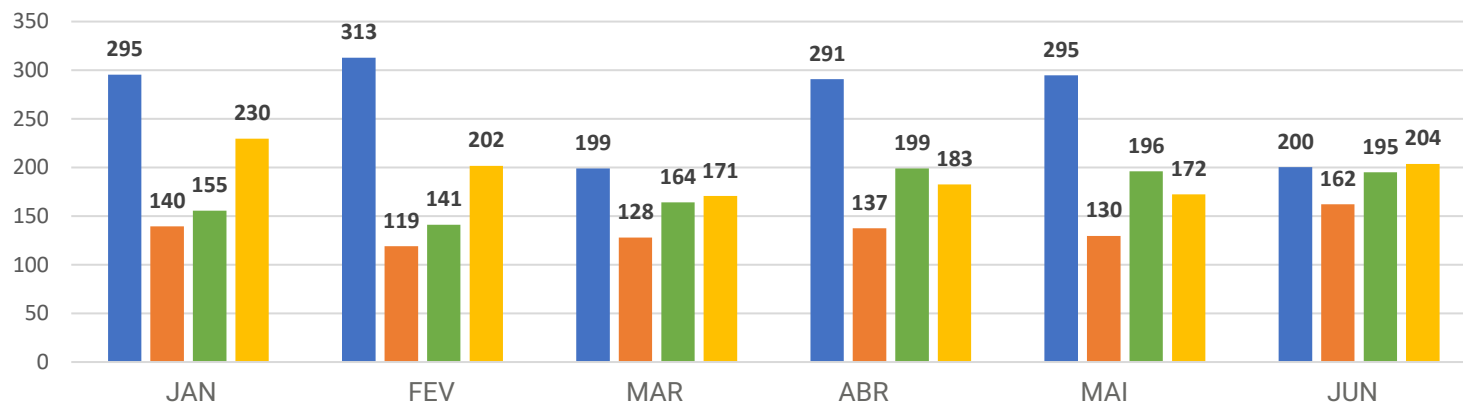
Julho 2023





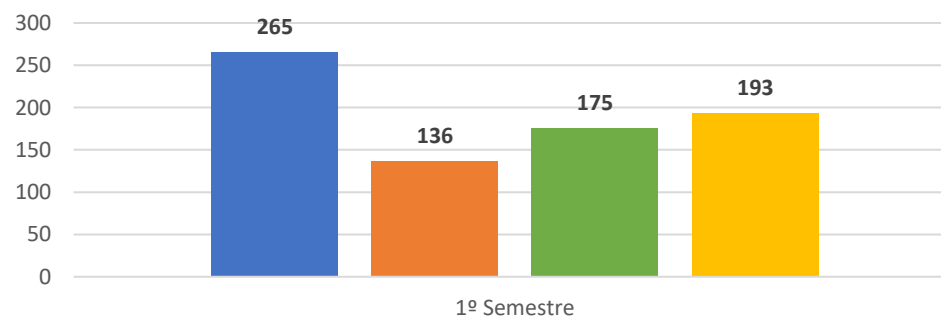
# Brasília - São Paulo

## Média de preços mensais



Valores em Real (R\$)

## Média de preços: 1º Semestre



■ 2019 ■ 2021 ■ 2022 ■ 2023

Fonte: CheckMyBus Google Analytics

**A média de preço foi 27% menor no 1º semestre de 2023 comparado a 2019. Entretanto houve um aumento de 11% no 1º semestre de 2023 comparado a 2022**

Julho 2023







## Observações

Após examinar os dados das rotas selecionadas, observar-se os seguintes pontos:

- ✓ Em cinco das seis rotas, as médias de preços no primeiro semestre de 2023 foram menores do que em 2019.
- ✓ Todas as rotas registraram um aumento de preço em 2023 quando comparadas a 2022.

### A concorrência interfere o preço das linhas?

É uma regra básica que a competição resulta em preços mais baixos. De modo geral, parece que o número de operadoras exerce influência sobre os preços.

A rota **Brasília - Rio de Janeiro** possui o menor número de operadoras e é a única entre as seis rotas que registra uma média de preço em 2023 maior do que em 2019.

Além disso, essa rota também apresenta o maior aumento no preço médio em comparação a 2022.

Por outro lado, a rota **Belo Horizonte - São Paulo**, que possui o segundo maior número de operadoras entre as seis rotas, apresenta a maior queda no preço médio em relação a 2019, mesmo com um aumento significativo em relação a 2022.

Rotas	Quantidade de Operadoras	Diferença do preço 23 vs 19	Aumento do preço 23 vs 22
Brasília - Rio de Janeiro	Baixa	+ 18%	+ 41%
Salvador - São Paulo	Baixa	- 14%	+ 17%
Curitiba - São Paulo	Média	- 1%	+ 9%
Brasília - São Paulo	Média	- 27%	+ 11%
Belo Horizonte - São Paulo	Alta	- 45%	+ 39%
Rio de Janeiro - São Paulo	Muito Alta	- 6%	+ 19%



### Destaques nas médias de preços no primeiro semestre de 2023.

- **Belo Horizonte - São Paulo:** as médias de preços tiveram uma variação muito pequena durante o semestre de 2023. (min. R\$ 91 e máx. de R\$104)
- **Rio de Janeiro - São Paulo:** as médias de preços parecem estar mais associados à sazonalidade/férias.
- **Curitiba - São Paulo:** A partir de abril, as médias de preços de 2023 são menores do que em 2022.
- **Brasília - Rio de Janeiro:** Única rota que apresenta médias em 2023 superiores às de 2019, porém registrou um declínio significativo em maio e junho.
- **Salvador - São Paulo:** Apresentou o maior declínio do preço médio de janeiro para junho em 2023.
- **Brasília - São Paulo:** Há variações ascendentes e descendentes nas médias de preços ao longo da primeira metade de 2023.

## Conclusões

Com o aumento dos custos operacionais devido ao preço do petróleo e dos insumos por exemplo, além da maior demanda de passageiros, é normal que haja um reajuste nos preços atuais. No entanto, as empresas estão buscando soluções em tecnologia, como a Inteligência Artificial (IA) e a precificação dinâmica, para permanecerem competitivas e **atrair passageiros que buscam alternativas** às viagens aéreas e procuram evitar pedágios caros nas estradas.

As **constantes inovações no e-commerce e certa abertura do mercado** nos últimos anos, os passageiros agora têm outras opções para encontrar e comparar preços de passagens online direto de um celular.

**Viajar de ônibus está cada vez mais atraente** devido ao custo, conforto, à conveniência e à variedade de opções.

Para o passageiro, comparar ofertas e serviços é a maneira perfeita de encontrar a melhor opção. Portanto, **pesquisar é fundamental**.





A digitalização da venda de passagens trouxe às operadoras de ônibus uma nova perspectiva de negócios.

Esta perspectiva desenvolveu novas formas de parcerias para integrar tecnologia e dados para promover soluções de vendas além de fortalecer o branding da empresa. Os passageiros também estão se familiarizando rapidamente com a prática de pesquisar on-line antes de comprar passagens de ônibus.

Essa mudança no comportamento do consumidor não apenas enfatiza o preço, mas também valoriza a experiência do cliente em contato com a empresa, que se destaca da concorrência.

**Estaremos atentos às tendências do mercado principalmente esse ano que promete mudanças no setor devido ao novo marco regulatório e a reforma tributária do transporte rodoviário de passageiros.**

## Sobre a CheckMyBus

CheckMyBus, o motor líder mundial de metasearch para ônibus interurbanos, trabalhando diretamente em parceria com operadoras e pontos de vendas online. Agregamos e otimizamos as vendas e a visibilidade de nossos parceiros em todo o mundo.

Além de nossa própria plataforma, a CheckMyBus facilita aos operadores a distribuição de seu conteúdo em outros grandes canais de busca com apenas uma única integração.

A CheckMyBus suporta também o compartilhamento de conhecimento vertical com estudos e apresentações online.

Destaque na mídia:

EL PAÍS

NATIONAL  
GEOGRAPHIC

ESTADÃO

WIRED .IT

sbt

Skift

LE FIGARO

Mirror

SPIEGEL ONLINE

BUSINESS  
INSIDER

globo  
.com

lonely planet



**Simplificamos viagens de ônibus**

[www.checkmybus.com.br](http://www.checkmybus.com.br)



<https://www.linkedin.com/company/checkmybus-gmbh/>

Abel Bessa  
Country Manager Brazil  
[bessa@checkmybus.com](mailto:bessa@checkmybus.com)